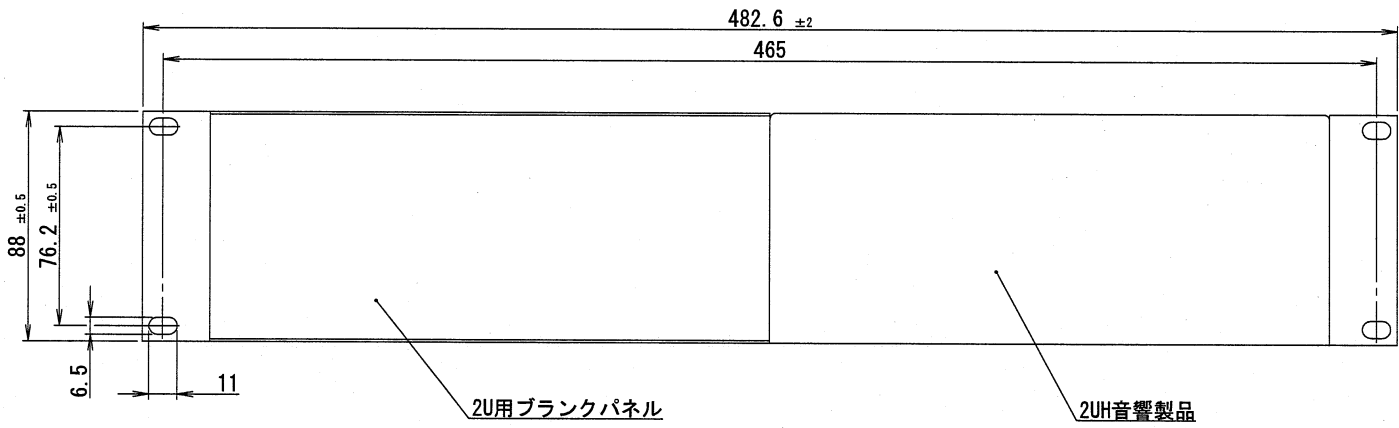



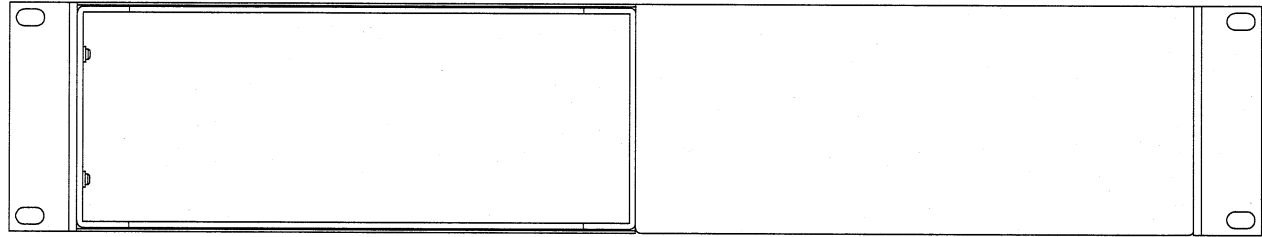


1 2 3 4 5 6 7 8

A
B
C
D
E
F

版 記事	
1	2012.06.19
区分	公差
0mm以上~4mm未満	±0.3
4mm以上~16mm未満	±0.5
16mm以上~83mm未満	±1.0
83mm以上~250mm未満	±2.0
250mm以上~500mm未満	±3.0
500mm以上~1000mm未満	±4.0
細部体裁は一例を示す	
尺度	1:2 第三角法



※1. 各機種の外形寸法図を参照願います。

写 図	技 術 12.6.20 西村	検 査 12.6.22 浦	製 図 12.6.22 輪	2U blank panel	品 名	外形寸法図
Yamaki ヤマキ電気株式会社				図 番	D-23698-1	

1 2 3 4 5 6 7 8